

# ALLEGATI

## RIEPILOGO DELLE SPESE PER IL PERSONALE

**DIPENDENTE: COLOMBANO Luigi**

Responsabile Servizio Amministrativo Contabile

CAT. D 3

Descrizione	Capitolo di spesa	Importo
Stipendio tabellare	1019	21.166,68
Progressione orizzontale	1019	3.171,48
Indennità di comparto	1019	622,80
Anzianità	1019	791,88
Retribuzione di posizione	1019	11.917,80
Retribuzione di risultato	1019	1.200,00
Vacanza contratto	1019	182,52
Tredicesima mensilità	1019	3.102,53
<b>Totale retribuzioni</b>		<b>42.155,69</b>
CPDEL a carico dell'ente	1022 - 2	10.033,00
INADEL a carico dell'ente	1022 - 2	789,75
INAIL a carico dell'ente	1022 - 2	221,37
IRAP a carico dell'ente	1025 - 2	3.582,84
<b>Totale contributi a carico dell'ente</b>		<b>14.626,96</b>
<b>TOTALE GENERALE DELLA SPESA</b>		<b>56.782,65</b>

**DIPENDENTE: BRERO Renata**

Istruttore amministrativo addetta ai servizi generali

CAT. C 4

Descrizione	Capitolo di spesa	Importo
Stipendio tabellare	1019	19.454,16
Progressione orizzontale	1019	1.665,96
Indennità di comparto	1019	549,60
Anzianità	1019	321,72
Benefici contrattuali	1019	158,40
Tredicesima mensilità	1019	1.800,02
Compenso incentivante la produttività	2164	2.500,00
Rilevazioni statistiche	5005	
<b>Totale retribuzioni</b>		<b>26.449,86</b>
CPDEL a carico dell'ente	1022 - 2	6.295,12
INADEL a carico dell'ente	1022 - 2	673,92
INAIL a carico dell'ente	1022 - 2	139,61
IRAP a carico dell'ente	1025 - 2	2.248,42
<b>Totale contributi a carico dell'ente</b>		<b>9.357,07</b>
<b>TOTALE GENERALE DELLA SPESA</b>		<b>35.806,93</b>

**DIPENDENTE: ROSSO Eleonora**  
**Responsabile del Servizio Tecnico – Manutentivo**  
**CAT. D 2**

Descrizione	Capitolo di spesa	Importo
Stipendio tabellare	1081	21.166,68
Progressione orizzontale	1081	1.037,16
Indennità di comparto	1081	622,80
Benefici contrattuali	1081	166,56
Retribuzione di posizione	1081	11.917,80
Retribuzione di risultato	1081	2.400,00
Tredicesima mensilità	1081	2.857,35
<b>Totale retribuzioni</b>		<b>40.168,35</b>
CPDEL a carico dell'ente	1082	9.560,05
INADEL a carico dell'ente	1082	697,97
INAIL a carico dell'ente	1082	180,00
IRAP a carico dell'ente	1085	3.414,09
<b>Totale contributi a carico dell'ente</b>		<b>13.852,11</b>
<b>TOTALE GENERALE DELLA SPESA</b>		<b>54.020,46</b>

**DIPENDENTE RINAUDO Marco**  
**Responsabile del Servizio di Polizia Municipale**  
**CAT. D 2**

Descrizione	Capitolo di spesa	Importo
Stipendio tabellare	1261	21.166,68
Progressione orizzontale	1261	1.037,16
Indennità di comparto	1261	622,80
Indennità di vigilanza	1261	1.110,84
Anzianità	1261	545,76
Benefici contrattuali	1261	166,56
Retribuzione di posizione	1261	11.917,80
Retribuzione di risultato	1261	1.200,00
Assegni familiari	1261	518,52
Tredicesima mensilità	1261	2.902,83
<b>Totale retribuzioni</b>		<b>41.188,95</b>
CPDEL a carico dell'ente	1262	9.679,59
INADEL a carico dell'ente	1262	746,92
INAIL a carico dell'ente	1262	1.451,59
IRAP a carico dell'ente	1266	3.456,76
<b>Totale contributi a carico dell'ente</b>		<b>15.334,86</b>
<b>TOTALE GENERALE DELLA SPESA</b>		<b>56.523,81</b>

**DIPENDENTE: CORSINO Mario**

**Operaio Cantoniere Necroforo addetto al servizio tecnico manutentivo  
CAT. B 4**

Descrizione	Capitolo di spesa	Importo
Stipendio tabellare	1651	17.244,72
Progressione orizzontale	1651	1.251,96
Indennità di comparto	1651	471,72
Indennità specifica	1651	64,56
Benefici contrattuali	1651	138,72
Tredicesima mensilità	1651	1.552,95
Assegni familiari	1651	484,44
Compenso incentivante la produttività	2164	1.860,00
Rilevazioni statistiche	5005	
<b>Totale retribuzioni</b>		<b>23.069,07</b>
CPDEL a carico dell'ente	1652	5.375,16
INADEL a carico dell'ente	1652	583,28
INAIL a carico dell'ente	1652	799,33
IRAP a carico dell'ente	1654	1.920,07
<b>Totale contributi a carico dell'ente</b>		<b>8.677,84</b>
<b>TOTALE GENERALE DELLA SPESA</b>		<b>31.746,91</b>

**PERSONALE COMANDATO DA ALTRI ENTI**

**Servizio di Segreteria Comunale a scavalco e Vigili Fruttinfiore**

Descrizione	Capitolo di spesa	Importo
Servizio di Segreteria Com.le a scavalco		
Diritti di rogito	1038	800,00
Servizio vigili Fruttinfiore	1261 - 1	1.084,68
<b>Totale retribuzioni</b>		<b>1.884,68</b>
CPDEL a carico dell'ente	1022 - 2	190,40
IRAP a carico dell'ente	1025 - 2	68,00
CPDEL a carico dell'ente	1262	258,15
IRAP a carico dell'ente	1266	92,23
<b>Totale contributi a carico dell'ente</b>		<b>608,78</b>
<b>TOTALE GENERALE DELLA SPESA</b>		<b>2.493,46</b>

**RIMBORSO AL COMUNE CAPOCONVENZIONE PER SERVIZIO DI  
SEGRETARIA COMUNALE CONVENZIONATO**

**Periodo mesi 12      Percentuale di spesa 33%**

Descrizione	Capitolo di spesa	Importo
Rimborso al Comune capoconvenzione	1030	30.000,00

### RIEPILOGO FINALE DELLE SPESE PER IL PERSONALE

Descrizione	Importo
Totale Retribuzioni	174.916,60
Totale contributi a carico dell'Ente	62.457,62
Totale rimborsi per spese di personale	
Rimborso al Comune capoconvenzione – Segretario	30.000,00
<b>Totale generale delle spese per il personale</b>	<b>267.374,22</b>

### RIEPILOGO SPESE PER IL PERSONALE PER CAPITOLI

Capitolo	Totale Spesa
1019	66.105,55
1030	30.000,00
1038	800,00
1022 – 2	18.343,17
1025 – 2	5.899,26
1081	40.168,35
1082	10.438,02
1085	3.414,09
1261	41.188,95
1261 - 1	1.084,68
1262	12.136,25
1266	3.548,99
1651	21.209,07
1652	6.757,77
1654	1.920,07
2164	4.360,00
<b>TOTALE</b>	<b>267.374,22</b>

QUADRO DEI MUTUI ED ALTRI DEBITI CONTRATTI NEL 2013 E ANNI PRECEDENTI IN AMMORTAMENTO NEL 2014

NUM.	MUTUANTE	FINALITA'	IMPORTO INIZIALE DEL MUTUO	TASSO %	PERIODO DI AMMORTAMENTO	ANNUALITA' DI AMMORTAMENTO E RELATIVA IMPUTAZIONE						RATA ANNUALE	DEBITO RESIDUO	
						QUOTA DI CAPITALE			QUOTA DI INTERESSI E ONERI TRIBUTARI					
						CODICE	NUMERO	IMPORTO	CODICE	NUMERO	IMPORTO			
					ANNO INIZIO	ANNO FINE								
1	CASSA DEPOSITI E PRESTITI	FABBRICATI COMUNALI	87.771,85	5,250	1999	2018	3.01.03.03	4011	1	5.583,29	1.01.05.06	1165	1.557,71	44.758,31
2	CASSA DEPOSITI E PRESTITI	OPERE STRADALI	123.949,66	5,500	1999	2018	3.01.03.03	4011	1	7.957,29	1.08.02.06	1941	2.338,35	63.578,07
3	CASSA DEPOSITI E PRESTITI	ACQUEDOTTO	145.124,39	5,750	2001	2020	3.01.03.03	4011	1	8.393,06	1.09.04.06	1694	3.911,32	89.786,65
4	CASSA DEPOSITI E PRESTITI	COSTRUZIONE OPERE URBANIZZAZ.	115.686,35	5,500	2002	2021	3.01.03.03	4011	1	6.311,20	1.09.04.06	1724	3.298,06	76.670,53
5	CASSA DEPOSITI E PRESTITI	ACQUEDOTTO COMUNALE	142.573,12	6,000	2003	2029	3.01.03.03	4011	1	4.424,24	1.09.04.06	1694	6.473,24	118.122,03
6	CASSA DEPOSITI E PRESTITI	VIABILITA' COMUNALE	16.000,00	4,050	2006	2025	3.01.03.03	4011	1	733,55	1.08.02.06	1941	441,37	43,76
7	CASSA DEPOSITI E PRESTITI	SISTEMAZIONE STRADE	63.500,00	5,172	2009	2028	3.01.03.03	4011	1	2.417,05	1.08.01.06	1935	2.715,69	53.104,21
8	CASSA DEPOSITI E PRESTITI	MANUTENZIONE IMMOBILI COMUNALI	25.000,00	3,580	2008	2025	3.01.03.03	4011	1	641,49	1.01.05.06	1165	314,67	9.467,45
9	CASSA DEPOSITI E PRESTITI	SISTEMAZIONI STRADALI	62.260,00	4,450	2008	2026	3.01.03.03	4011	1	2.363,30	1.08.02.06	1941	1.778,60	41.428,02
10	CASSA DEPOSITI E PRESTITI	ACQUISTO CASSONETTI	20.590,94	4,124	2007	2026	3.01.03.03	4011	1	900,57	1.09.05.06	1750	614,83	15.131,44
11	CASSA DEPOSITI E PRESTITI	AMPLIAMENTO CASA DI RIPOSO	24.904,44	3,720	2007	2026	3.01.03.03	4011	1	1.098,86	1.10.03.06	1862	660,68	17.998,95
12	CASSA DEPOSITI E PRESTITI	MANUTENZIONI STRAORDINARIE	131.007,43	4,951	2008	2027	3.01.03.03	4011	1	5.295,63	1.01.05.06	1165	5.078,13	103.875,49
13	CASSA DEPOSITI E PRESTITI	ASFALTATURA DI VIA PRAETTA	35.000,00	4,394	2011	2030	3.01.03.03	4011	1	1.278,76	1.08.01.06	1935	1.369,38	31.480,91
14	CASSA DEPOSITI E PRESTITI	MUTUO PER ACQUISTO CASTELLO	212.000,00	4,407	2011	2030	3.01.03.03	4011	1	7.737,80	1.01.05.06	1165	8.320,32	190.711,24
15	CASSA DEPOSITI E PRESTITI	ACQUISTO IMPIANTO FOTVOLTAICO	55.550,00	5,933	2012	2031	3.01.03.03	4011	1	1.693,59	1.01.05.06	1165	3.086,87	52.445,89
16	CASSA DEPOSITI E PRESTITI	ACQUISTO IMPIANTO FOTVOLTAICO	64.680,00	5,933	2012	2031	3.01.03.03	4011	1	1.971,95	1.01.05.06	1165	3.594,21	61.065,70
17	CASSA DEPOSITI E PRESTITI	ACQUISTO IMPIANTO FOTVOLTAICO	62.953,00	5,933	2012	2031	3.01.03.03	4011	1	1.919,29	1.01.05.06	1165	3.498,25	59.435,21
18	CASSA DEPOSITI E PRESTITI	SISTEMAZIONI STRADALI	65.222,32	6,515	2012	2031	3.01.03.03	4011	1	1.877,14	1.08.01.06	1935	3.979,62	61.545,66
		TOTALI GENERALI .....	1.453.773,50							62.598,06			53.031,30	1.090.649,52

QUADRO DEI MUTUI ED ALTRI DEBITI CONTRATTI NEL 2014 E ANNI PRECEDENTI IN AMMORTEAMENTO NEL 2015

NUM.	MUTUANTE	FINALITA'	IMPORTO INIZIALE DEL MUTUO	TASSO %	PERIODO DI AMMORTEAMENTO	ANNULLATA' DI AMMORTEAMENTO E RELATIVA IMPUTAZIONE						RATA ANNUALE	DEBITO RESIDUO	
						QUOTA DI CAPITALE			QUOTA DI INTERESSI E ONERI TRIBUTARI					
						CODICE	NUMERO	IMPORTO	CODICE	NUMERO	IMPORTO			
					ANNO INIZIO	ANNO FINE								
1	CASSA DEPOSITI E PRESTITI	FABBRICATI COMUNALI	87.771,85	5,250	1999	2018	3.01.03.03	4011	1	5.880,26	1.01.05.06	1165	1.260,74	44.758,31
2	CASSA DEPOSITI E PRESTITI	OPERE STRADALI	123.949,66	5,500	1999	2018	3.01.03.03	4011	1	8.400,97	1.08.02.06	1941	1.894,67	63.578,07
3	CASSA DEPOSITI E PRESTITI	ACQUEDOTTO	145.124,39	5,750	2001	2020	3.01.03.03	4011	1	8.882,60	1.09.04.06	1694	3.421,78	89.786,65
4	CASSA DEPOSITI E PRESTITI	COSTRUZIONE OPERE URBANIZZAZ.	115.686,35	5,500	2002	2021	3.01.03.03	4011	1	6.663,08	1.09.04.06	1724	2.946,18	76.670,53
5	CASSA DEPOSITI E PRESTITI	ACQUEDOTTO COMUNALE	142.573,12	6,000	2003	2029	3.01.03.03	4011	1	4.693,68	1.09.04.06	1694	6.203,80	118.122,03
6	CASSA DEPOSITI E PRESTITI	VIABILITA' COMUNALE	16.000,00	4,050	2006	2025	3.01.03.03	4011	1	763,55	1.08.02.06	1941	411,37	43,76
7	CASSA DEPOSITI E PRESTITI	SISTEMAZIONE STRADE	63.500,00	5,172	2009	2028	3.01.03.03	4011	1	2.543,67	1.08.01.06	1935	2.589,07	53.104,21
8	CASSA DEPOSITI E PRESTITI	MANUTENZIONE IMMOBILI COMUNALI	25.000,00	3,580	2008	2025	3.01.03.03	4011	1	664,66	1.01.05.06	1165	291,50	9.467,45
9	CASSA DEPOSITI E PRESTITI	SISTEMAZIONI STRADALI	62.260,00	4,450	2008	2026	3.01.03.03	4011	1	2.469,65	1.08.02.06	1941	1.672,25	41.428,02
10	CASSA DEPOSITI E PRESTITI	ACQUISTO CASSONETTI	20.590,94	4,124	2007	2026	3.01.03.03	4011	1	938,09	1.09.05.06	1750	577,31	15.131,44
11	CASSA DEPOSITI E PRESTITI	AMPLIAMENTO CASA DI RIPOSO	24.904,44	3,720	2007	2026	3.01.03.03	4011	1	1.140,20	1.10.03.06	1862	619,34	17.998,95
12	CASSA DEPOSITI E PRESTITI	MANUTENZIONI STRAORDINARIE	131.007,43	4,951	2008	2027	3.01.03.03	4011	1	5.561,05	1.01.05.06	1165	4.812,71	103.875,49
13	CASSA DEPOSITI E PRESTITI	ASFALTATURA DI VIA PRAETTA	35.000,00	4,394	2011	2030	3.01.03.03	4011	1	1.335,56	1.08.01.06	1935	1.312,58	31.480,91
14	CASSA DEPOSITI E PRESTITI	MUTUO PER ACQUISTO CASTELLO	212.000,00	4,407	2011	2030	3.01.03.03	4011	1	8.082,56	1.01.05.06	1165	7.975,56	190.711,24
15	CASSA DEPOSITI E PRESTITI	ACQUISTO IMPIANTO FOTVOLTAICO	55.550,00	5,933	2012	2031	3.01.03.03	4011	1	1.795,57	1.01.05.06	1165	2.984,89	52.445,89
16	CASSA DEPOSITI E PRESTITI	ACQUISTO IMPIANTO FOTVOLTAICO	64.680,00	5,933	2012	2031	3.01.03.03	4011	1	2.090,68	1.01.05.06	1165	3.475,48	61.065,70
17	CASSA DEPOSITI E PRESTITI	ACQUISTO IMPIANTO FOTVOLTAICO	62.953,00	5,933	2012	2031	3.01.03.03	4011	1	2.034,86	1.01.05.06	1165	3.382,68	59.435,21
18	CASSA DEPOSITI E PRESTITI	SISTEMAZIONI STRADALI	65.222,32	6,515	2012	2031	3.01.03.03	4011	1	2.001,42	1.08.01.06	1935	3.855,34	61.545,66
		TOTALI GENERALI .....	1.453.773,50							65.942,11			49.687,25	1.090.649,52

QUADRO DEI MUTUI ED ALTRI DEBITI CONTRATTI NEL 2015 E ANNI PRECEDENTI IN AMMORTAMENTO NEL 2016

NUM.	MUTUANTE	FINALITA'	IMPORTE INIZIALE DEL MUTUO	TASSO %	PERIODO DI AMMORTAMENTO	ANNUALITA' DI AMMORTAMENTO E RELATIVA IMPUTAZIONE						RATA ANNUALE	DEBITO RESIDUO			
						QUOTA DI CAPITALE		QUOTA DI INTERESSI E ONERI TRIBUTARI		NUMERO	CODICE			IMPORTE	NUMERO	IMPORTE
						CODICE	NUMERO	CODICE	NUMERO							
					ANNO INIZIO	ANNO FINE										
1	CASSA DEPOSITI E PRESTITI	FABBRICATI COMUNALI	87.771,85	5,250	1999	2018	3.01.03.03	4011	1	6.193,03	1.01.05.06	1165	947,97	7.141,00	44.758,31	
2	CASSA DEPOSITI E PRESTITI	OPERE STRADALI	123.949,66	5,500	1999	2018	3.01.03.03	4011	1	8.869,38	1.08.02.06	1941	1.426,26	10.295,64	63.576,07	
3	CASSA DEPOSITI E PRESTITI	ACQUEDOTTO	145.124,39	5,750	2001	2020	3.01.03.03	4011	1	9.400,69	1.09.04.06	1694	2.903,69	12.304,38	89.786,65	
4	CASSA DEPOSITI E PRESTITI	COSTRUZIONE OPERE URBANIZZAZ.	115.886,35	5,500	2002	2021	3.01.03.03	4011	1	7.034,59	1.09.04.06	1724	2.574,67	9.609,26	76.670,53	
5	CASSA DEPOSITI E PRESTITI	ACQUEDOTTO COMUNALE	142.573,12	6,000	2003	2029	3.01.03.03	4011	1	4.979,53	1.09.04.06	1694	5.917,95	10.897,48	118.122,03	
6	CASSA DEPOSITI E PRESTITI	VIABILITA' COMUNALE	16.000,00	4,050	2006	2025	3.01.03.03	4011	1	794,79	1.08.02.06	1941	380,13	1.174,92	43,76	
7	CASSA DEPOSITI E PRESTITI	SISTEMAZIONE STRADE	63.500,00	5,172	2009	2028	3.01.03.03	4011	1	2.676,93	1.08.01.06	1935	2.455,81	5.132,74	53.104,21	
8	CASSA DEPOSITI E PRESTITI	MANUTENZIONE IMMOBILI COMUNALI	25.000,00	3,580	2008	2025	3.01.03.03	4011	1	688,67	1.01.05.06	1165	267,49	956,16	9.467,45	
9	CASSA DEPOSITI E PRESTITI	SISTEMAZIONI STRADALI	62.260,00	4,450	2008	2026	3.01.03.03	4011	1	2.580,77	1.08.02.06	1941	1.561,13	4.141,90	41.428,02	
10	CASSA DEPOSITI E PRESTITI	ACQUISTO CASSONETTI	20.590,94	4,124	2007	2026	3.01.03.03	4011	1	977,17	1.09.05.06	1750	538,23	1.515,40	15.131,44	
11	CASSA DEPOSITI E PRESTITI	AMPLIAMENTO CASA DI RIFOSO	24.504,44	3,720	2007	2026	3.01.03.03	4011	1	1.183,09	1.10.03.06	1862	576,45	1.759,54	17.998,95	
12	CASSA DEPOSITI E PRESTITI	MANUTENZIONI STRAORDINARIE	131.007,43	4,951	2008	2027	3.01.03.03	4011	1	5.839,80	1.01.05.06	1165	4.533,96	10.373,76	103.875,49	
13	CASSA DEPOSITI E PRESTITI	ASFALTATURA DI VIA PRAETTA	35.000,00	4,394	2011	2030	3.01.03.03	4011	1	1.394,89	1.08.01.06	1935	1.253,25	2.648,14	31.480,91	
14	CASSA DEPOSITI E PRESTITI	MUTUO PER ACQUISTO CASTELLO	212.000,00	4,407	2011	2030	3.01.03.03	4011	1	8.442,68	1.01.05.06	1165	7.615,44	16.058,12	190.711,24	
15	CASSA DEPOSITI E PRESTITI	ACQUISTO IMPIANTO FOTVOLTAICO	55.550,00	5,933	2012	2031	3.01.03.03	4011	1	1.903,68	1.01.05.06	1165	2.876,78	4.780,46	52.445,89	
16	CASSA DEPOSITI E PRESTITI	ACQUISTO IMPIANTO FOTVOLTAICO	64.680,00	5,933	2012	2031	3.01.03.03	4011	1	2.216,56	1.01.05.06	1165	3.349,60	5.566,16	61.065,70	
17	CASSA DEPOSITI E PRESTITI	ACQUISTO IMPIANTO FOTVOLTAICO	62.953,00	5,933	2012	2031	3.01.03.03	4011	1	2.157,37	1.01.05.06	1165	3.260,17	5.417,54	59.435,21	
18	CASSA DEPOSITI E PRESTITI	SISTEMAZIONI STRADALI	65.222,32	6,515	2012	2031	3.01.03.03	4011	1	2.133,94	1.08.01.06	1935	3.722,82	5.856,76	61.545,66	
		TOTALI GENERALI .....	1.453.773,50							69.467,56			46.161,80	115.629,36	1.090.649,52	



RIEPILOGO GENERALE DELLE SPESE  
SPESE CORRENTI

INTERVENTI CORRENTI FUNZIONI E SERVIZI	2	3	4	5	6	7	8	9	10	11	12	Totale
	Personale	Acquisto di beni di consumo e/o di materie prime	Prestazioni di servizi	Utilizzo di beni di terzi	Trasferimenti	Interessi passivi e oneri finanziari diversi	Imposte e tasse	Oneri straordinari della gestione corrente	Ammortamenti di esercizio	Fondo svalutazione crediti	Fondo di riserva	
1												13
Funzioni generali di amministrazione, di gestione e di controllo. Organi istituzionali, partecipazione e decentramento ..... Segreteria generale, personale e organizzazione ..... Gestione economica, finanziaria, programmazione, provveditorato e controllo di gestione ..... Gestione delle entrate tributarie e servizi fiscali ..... Gestione dei beni demaniali e patrimoniali ..... Ufficio tecnico ..... Anagrafe, stato civile, elettorale, leva e servizio statistico ..... Altri servizi generali .....	114.848,72	1.381,73	8.480,00 6.600,00		200,00	800,00	500,00 5.899,26	1.400,00 305.428,71 3.500,00				11.911,73 127.547,98
Totale .....	169.815,09	14.581,73	133.365,98		6.850,00	26.250,16	10.463,35	310.328,71		1.500,00	4.000,00	677.155,02
Funzioni relative alla giustizia. Uffici giudiziari ..... Casa circondariale e altri servizi												
Totale .....												
Funzioni di polizia locale. Polizia municipale ..... Polizia commerciale ..... Polizia amministrativa .....	54.409,88	1.000,00	7.100,00				3.548,99					66.058,87
Totale .....	54.409,88	1.000,00	7.100,00				3.548,99					66.058,87
Funzioni di istruzione pubblica. Scuola materna ..... Istruzione elementare ..... Istruzione media ..... Istruzione secondaria superiore .. Assistenza scolastica, trasporto, refezione e altri servizi .....		500,00	28.850,00		32.000,00 3.000,00 3.500,00							32.000,00 32.350,00 3.500,00
Totale .....		500,00	34.150,00		38.500,00							5.300,00 73.150,00





SPESE CORRENTI (segue)

INTERVENTI CORRENTI FUNZIONI E SERVIZI	1	2	3	4	5	6	7	8	9	10	11	12	Totale
		Personale	Acquisto di beni di consumo e/o di materie prime	Prestazioni di servizi	Utilizzo di beni di terzi	Trasferimenti	Interessi passivi e oneri finanziari diversi	Imposte e tasse	Oneri straordinari della gestione corrente	Ammortamenti di esercizio	Fondo svalutazione crediti	Fondo di riserva	Totale
Funzioni relative a servizi produttivi.													
Distribuzione gas .....													
Centrale del latte .....													
Distribuzione energia elettrica ..													
Teleriscaldamento .....													
Farmacie .....				600,00									600,00
Altri servizi produttivi .....				600,00									600,00
Totale .....													
TOTALI .....		252.191,81	23.431,73	472.315,98		102.657,00	53.831,30	15.932,41	310.328,71		1.500,00	4.000,00	1.236.188,94







RIEPILOGO GENERALE DELLE SPESE

SPESE PER RIMBORSO DI PRESTITI

1 INTERVENTI PER RIMBORSO DI PRESTITI FUNZIONI E SERVIZI	2 Rimborso per anticipazioni di cassa	3 Rimborso di finanziamenti a breve termine	4 Rimborso di quota capitale di mutui e prestiti	5 Rimborso di prestiti obbligazionari	6 Rimborso di quota capitale di debiti pluriennali	7 Totale
Funzioni generali di amministrazione, di gestione e di controllo. Gestione economica, finanziaria, programmazione, provveditorato e controllo di gestione .....	313.717,00		62.598,06			376.315,06
Totale .....	313.717,00		62.598,06			376.315,06



QUADRO GENERALE RIASSUNTIVO ESERCIZIO 2014

ENTRATE	Competenza	S P E S A	Competenza
1	2	3	4
TITOLO I - Entrate Tributarie .....	1.127.880,00	TITOLO I - Spese correnti .....	1.236.188,94
TITOLO II - Entrate derivanti da contributi e trasferimenti correnti dello Stato, della regione e di altri enti pubblici anche in rapporto all' esercizio di funzioni delegate dalla regione .....	42.000,00	TITOLO II - Spese in conto capitale .....	440.202,87
TITOLO III - Entrate Extratributarie .....	128.907,00		
TITOLO IV - Entrate derivanti da alienazioni, da trasferimenti di capitale e da riscossioni di crediti .....	300.202,87		
Totale entrate finali .....	1.598.989,87	Totale spese finali .....	1.676.391,81
TITOLO V - Entrate derivanti da accensioni di prestiti .....	453.717,00	TITOLO III - Spese per rimborso di prestiti .....	376.315,06
TITOLO VI - Entrate da servizi per conto di terzi .....	191.000,00	TITOLO IV - Spese per servizi per conto di terzi .....	191.000,00
Totale .....	2.243.706,87	Totale .....	2.243.706,87
Avanzo di amministrazione .....		Disavanzo di amministrazione .....	
TOTALE COMPLESSIVO ENTRATE .....	2.243.706,87	TOTALE COMPLESSIVO SPESE .....	2.243.706,87

RISULTATI DIFFERENZIALI

RISULTATI DIFFERENZIALI	Competenza	NOTE SUGLI EQUILIBRI	Competenza
1	2	3	4
A) Equilibrio economico finanziario			
Entrate titolo I - II - III .....	1.298.787,00	La differenza di .....	
Spese correnti .....	1.236.188,94	e' finanziata con .....	
Differenza .....	62.598,06	1) quote di oneri di urbanizzazione ( 0%) .....	
Quote di capitale ammortamento dei mutui .....	62.598,06	2) mutuo per debiti fuori bilancio .....	
Differenza .....		3) avanzo di amministrazione per debiti fuori bilancio .....	
B) Equilibrio finale		4) avanzo di amministrazione per spese correnti non ripetitive .....	
Entrate finali (av.+titoli I+II+III+IV) .....	1.598.989,87	5) fondo ordinario investimenti x finanziamento quota capitale mutui .....	
Spese finali (disav.+titoli I+II) .....	1.676.391,81		
Saldo netto da Finanziare .....	77.401,94		
Impiegare .....			

ENTRATE		SPESA	
1	2	3	4
Titolo I - Entrate Tributarie .....	1.127.100,00	Titolo I - Spese correnti .....	1.222.007,89
Titolo II - Entrate derivanti da contributi e trasferimenti correnti dello Stato, della regione e di altri enti pubblici anche in rapporto all' esercizio di funzioni delegate dalla regione .....	42.000,00	Titolo II - Spese in conto capitale .....	15.000,00
Titolo III - Entrate Extratributarie .....	118.850,00		
Titolo IV - Entrate derivanti da alienazioni, da trasferimenti di capitale e da riscossioni di crediti .....	15.000,00		
Totale entrate finali .....	1.302.950,00	Totale spese finali .....	1.237.007,89
Titolo V - Entrate derivanti da accensioni di prestiti .....	310.000,00	Titolo III - Spese per rimborso di prestiti .....	375.942,11
Titolo VI - Entrate da servizi per conto di terzi .....	191.000,00	Titolo IV - Spese per servizi per conto di terzi .....	191.000,00
Totale .....	1.803.950,00	Totale .....	1.803.950,00
Avanzo di amministrazione .....		Disavanzo di amministrazione .....	
TOTALE COMPLESSIVO ENTRATE .....	1.803.950,00	TOTALE COMPLESSIVO SPESE .....	1.803.950,00

RISULTATI DIFFERENZIALI

RISULTATI DIFFERENZIALI		NOTE SUGLI EQUILIBRI	
1	2	3	4
A) Equilibrio economico finanziario			
Entrate titolo I - II - III .....	1.287.950,00	La differenza di .....	
Spese correnti .....	1.222.007,89	e' finanziata con	
Differenza ....	65.942,11	1) quote di oneri di urbanizzazione ( 0%) .....	
Quote di capitale ammortamento dei mutui .....	65.942,11	2) mutuo per debiti fuori bilancio .....	
Differenza ....		3) avanzo di amministrazione per debiti fuori bilancio .....	
B) Equilibrio finale		4) avanzo di amministrazione per spese correnti non ripetitive .....	
Entrate finali (av.+titoli I+II+III+IV) .....	1.302.950,00	5) fondo ordinario investimenti x finanziamento quota capitale mutui .....	
Spese finali (disav.+titoli I+II) .....	1.237.007,89		
Saldo netto da			
Finanziare .....			
Impiegare .....	65.942,11		

ENTRATE		SPESA	
1	2	3	4
Titolo I - Entrate Tributarie .....	1.127.100,00	Titolo I - Spese correnti .....	1.218.482,44
Titolo II - Entrate derivanti da contributi e trasferimenti correnti dello Stato, della regione e di altri enti pubblici anche in rapporto all' esercizio di funzioni delegate dalla regione .....	42.000,00	Titolo II - Spese in conto capitale .....	15.000,00
Titolo III - Entrate Extratributarie .....	118.850,00		
Titolo IV - Entrate derivanti da alienazioni, da trasferimenti di capitale e da riscossioni di crediti .....	15.000,00		
Totale entrate finali .....	1.302.950,00	Totale spese finali .....	1.233.482,44
Titolo V - Entrate derivanti da accensioni di prestiti .....	310.000,00	Titolo III - Spese per rimborso di prestiti .....	379.467,56
Titolo VI - Entrate da servizi per conto di terzi .....	191.000,00	Titolo IV - Spese per servizi per conto di terzi .....	191.000,00
Totale .....	1.803.950,00	Totale .....	1.803.950,00
Avanzo di amministrazione .....		Disavanzo di amministrazione .....	
TOTALE COMPLESSIVO ENTRATE .....	1.803.950,00	TOTALE COMPLESSIVO SPESE .....	1.803.950,00

RISULTATI DIFFERENZIALI

RISULTATI DIFFERENZIALI		NOTE SUGLI EQUILIBRI	
1	2	3	4
A) Equilibrio economico finanziario		La differenza di .....	
Entrate titolo I - II - III .....	1.287.950,00	e' finanziata con .....	
Spese correnti .....	1.218.482,44	1) quote di oneri di urbanizzazione ( 0%) .....	
Differenza .....	69.467,56	2) mutuo per debiti fuori bilancio .....	
Quote di capitale ammortamento dei mutui .....	69.467,56	3) avanzo di amministrazione per debiti fuori bilancio .....	
Differenza .....		4) avanzo di amministrazione per spese correnti non ripetitive .....	
B) Equilibrio finale		5) fondo ordinario investimenti x finanziamento quota capitale mutui .....	
Entrate finali (av.+titoli I+II+III+IV) .....	1.302.950,00		
Spese finali (disav.+titoli I+II) .....	1.233.482,44		
Saldo netto da .....			
Finanziare .....			
Impiegare .....	69.467,56		

QUADRO DIMOSTRATIVO DEL FINANZIAMENTO DELLE SPESE DI INVESTIMENTO

TITOLO II - SPESE IN CONTO CAPITALE		R I S O R S E												
Codice intervento	I N T E R V E N T O	Importo	Risorse correnti destinate agli investimenti	Avanzo di amministrazione	Contributo c/c capitale Stato-Regioni con vincolo destinazione		Risorse concessioni sanzioni edilizie		Risorse sanzioni codice stradale		Risorse da alienazione beni e diritti patrim.		Mutui	
					Codice risorsa	Importo	Codice risorsa	Importo	Codice risorsa	Importo	Codice risorsa	Importo	Codice risorsa	Importo
2.01.05.01	MANUTENZIONE STRAORDINARIA FABBRICATI	185.000,00	0,00	0,00		0,00	4054035	25.000,00		0,00	4.01.4003	14.658,00	5.03.5037	140.000,00
	Totale Intervento 2.01.05.01	185.000,00	0,00	0,00		0,00		25.000,00		0,00	4.01.4006	5.342,00		0,00
2.05.01.01	SPESE PER LA REALIZZAZIONE DI MUSEO NEL CASTELLO	83.000,00	0,00	0,00	4.03.4052	69.860,87		0,00		0,00	4.01.4003	13.139,13		0,00
	Totale Intervento 2.05.01.01	83.000,00	0,00	0,00		69.860,87		0,00		0,00		0,00		0,00
2.08.01.01	MANUT. E SISTEMAZ. STRAORD. VIE, PIAZZE E MARCI APTEDI	172.202,87	0,00	0,00		0,00		0,00		0,00	4.01.4003	172.202,87		0,00
	Totale Intervento 2.08.01.01	172.202,87	0,00	0,00		0,00		0,00		0,00		0,00		0,00
	T O T A L E	440.202,87	0,00	0,00		69.860,87		25.000,00		0,00		205.342,00		140.000,00
TOTALE ENTRATE CHE FINANZIANO SPESE IN CONTO CAPITALE												440.202,87		

QUADRO DIMOSTRATIVO DEL FINANZIAMENTO DELLE SPESE DI INVESTIMENTO

TITOLO II - SPESE IN CONTO CAPITALE		R I S O R S E												
Codice intervento	I N T E R V E N T O	Importo	Risorse correnti destinate agli investimenti	Avanzo di amministrazione	Contributo c/c capitale Stato-Regioni con vincolo destinazione		Risorse concessioni sanzioni edilizie		Risorse sanzioni codice stradale		Risorse da alienazione beni e diritti patrim.		Mutui	
					Codice risorsa	Importo	Codice risorsa	Importo	Codice risorsa	Importo	Codice risorsa	Importo	Codice risorsa	Importo
2.08.01.01	MANUT. E SISTEMAZ. STRAORD.VIE,PIAZZE E MARCI APIEDI	15.000,00	0,00	0,00		0,00	4054035	10.000,00		0,00	4.01.4006	5.000,00		0,00
	Totale Intervento 2.08.01.01	15.000,00	0,00	0,00		0,00		10.000,00		0,00		5.000,00		0,00
	T O T A L E	15.000,00	0,00	0,00		0,00		10.000,00		0,00		5.000,00		0,00
TOTALE ENTRATE CHE FINANZIANO SPESE IN CONTO CAPITALE														
15.000,00														

QUADRO DIMOSTRATIVO DEL FINANZIAMENTO DELLE SPESE DI INVESTIMENTO

TITOLO II - SPESE IN CONTO CAPITALE		R I S O R S E												
		Importo	Risorse correnti destinate agli investimenti	Avanzo di amministrazione	Contributo c/c capitale Stato-Regioni con vincolo destinazione		Risorse concessioni sanzioni edilizie		Risorse sanzioni codice stradale		Risorse da alienazione beni e diritti patrim.		Mutui	
Codice intervento	I N T E R V E N T O				Codice risorsa	Importo	Codice risorsa	Importo	Codice risorsa	Importo	Codice risorsa	Importo	Codice risorsa	Importo
2.08.01.01	MARUT. E SISTEMAZ. STRAORD.VIE,PIAZZE E MARCI APIEDI	15.000,00	0,00	0,00		0,00	4054035	10.000,00		0,00	4.01.4006	5.000,00		0,00
	Totale Intervento 2.08.01.01	15.000,00	0,00	0,00		0,00		10.000,00		0,00		5.000,00		0,00
	T O T A L E	15.000,00	0,00	0,00		0,00		10.000,00		0,00		5.000,00		0,00
TOTALE ENTRATE CHE FINANZIANO SPESE IN CONTO CAPITALE														15.000,00

A LUNGO TERMINE	A BREVE TERMINE
Entrate di parte corrente (titoli I, II e III conto del bilancio) 1.254.868,30	Entrate accertate o in corso di accertamento nell'anno precedente a quello cui si riferisce il presente bilancio (titoli I, II, III) 939.967,96
A dedurre poste correttive e compensative delle spese .....	A dedurre poste correttive e compensative delle spese .....
Entrate finanziarie correnti delegabili .....	Entrate finanziarie .....
Limite di impegno per interessi passivi su mutui (120,00 % delle entrate finanziarie correnti) .....	Limite per le anticipazioni di tesoreria (3/12 delle entrate finanziarie accertate) .....
Interessi passivi su mutui in ammortamento nell'anno cui si riferisce il presente bilancio, al netto dei contributi statali o regionali in conto interessi .....	
Idem come sopra per le fidejussioni .....	
(-) 26.928,27	234.991,99
Importo impegnabile per interessi relativi a nuovi mutui da assumere .....	
1.478.913,69	
Importo mutuabile alle condizioni previste dalla Cassa DD.PP.:	
Importo impegnabile .....	
0,0900	
Importo mutuabile con Istituti di credito diversi :	
Importo impegnabile .....	
12.324.280,75	
Passo previsto dal D.M. 27/01/2006 0,1200	

DESCRIZIONE		IMPORTI PARZIALI	IMPORTI TOTALI
Avanzo di amministrazione			0,00
TITOLO 1 - ENTRATE TRIBUTARIE			
Categoria 1^ Imposte		832.350,00	
Categoria 2^ Tasse		292.000,00	
Categoria 3^ Tributi speciali ed altre entrate tributarie proprie		3.530,00	
Totale Titolo 1			1.127.880,00
TITOLO 2 - ENTRATE DERIVANTI DA CONTRIBUTI E TRASFERIMENTI CORRENTI DELLO STATO, DELLA REGIONE E DI ALTRI E			
Categoria 1^ Contributi e trasferimenti correnti dallo Stato		22.500,00	
Categoria 2^ Contributi e trasferimenti correnti dalla regione		0,00	
Categoria 3^ Contributi e trasferimenti dalla regione per funzioni delegate		19.500,00	
Categoria 5^ Contributi e trasferimenti correnti da altri enti del settore pubblico		0,00	
Totale Titolo 2			42.000,00
TITOLO 3 - ENTRATE EXTRATRIBUTARIE			
Categoria 1^ Proventi dei servizi pubblici		33.470,00	
Categoria 2^ Proventi dei beni dell'ente		39.432,00	
Categoria 3^ Interessi su anticipazioni e crediti		250,00	
Categoria 5^ Proventi diversi		55.755,00	
Totale Titolo 3			128.907,00
TITOLO 4 - ENTRATE DERIVANTI DA ALIENAZIONI, DA TRASFERIMENTI DI CAPITALE E DA RISCOSSIONI DI CREDITI			
Categoria 1^ Alienazione di beni patrimoniali		205.342,00	
Categoria 2^ Trasferimenti di capitale dallo Stato		0,00	
Categoria 3^ Trasferimenti di capitale dalla regione		69.860,87	
Categoria 4^ Trasferimenti di capitale da altri enti del settore pubblico		0,00	
Categoria 5^ Trasferimenti di capitale da altri soggetti		25.000,00	
Categoria 6^ Riscossione di crediti		0,00	
Totale Titolo 4			300.202,87
TITOLO 5 - ENTRATE DERIVANTI DA ACCENSIONI DI PRESTITI			
Categoria 1^ Anticipazioni di cassa		313.717,00	
Categoria 3^ Assunzione di mutui e prestiti		140.000,00	
Totale Titolo 5			453.717,00
TITOLO 6 - ENTRATE DA SERVIZI PER CONTO DI TERZI			
			191.000,00
TOTALE GENERALE DELLE ENTRATE			2.243.706,87



DESCRIZIONE		IMPORTI PARZIALI	IMPORTI TOTALI
<b>TITOLO 1 - SPESE CORRENTI</b>			
Funzione 01 - Funzioni generali di amministrazione, di gestione e di controllo			
Servizio 01 01	Organi istituzionali, partecipazione e decentramento	11.911,73	
Servizio 01 02	Segreteria generale, personale e organizzazione	127.547,98	
Servizio 01 03	Gestione economica, finanziaria, programmazione, provveditorato e controllo di gestione	310.228,71	
Servizio 01 04	Gestione delle entrate tributarie e servizi fiscali	18.000,00	
Servizio 01 05	Gestione dei beni demaniali e patrimoniali	43.499,87	
Servizio 01 06	Ufficio tecnico	79.711,46	
Servizio 01 07	Anagrafe, stato civile, elettorale, leva e servizio statistico	150,00	
Servizio 01 08	Altri servizi generali	86.105,27	
Totale Funzione 01		677.155,02	
Funzione 03 - Funzioni di polizia locale			
Servizio 03 01	Polizia municipale	66.058,97	
Totale Funzione 03		66.058,97	
Funzione 04 - Funzioni di istruzione pubblica			
Servizio 04 01	Scuola materna	32.000,00	
Servizio 04 02	Istruzione elementare	32.350,00	
Servizio 04 03	Istruzione media	3.500,00	
Servizio 04 05	Assistenza scolastica, trasporto, refezione e altri servizi	5.300,00	
Totale Funzione 04		73.150,00	
Funzione 05 - Funzioni relative alla cultura ed ai beni culturali			
Servizio 05 01	Biblioteche, musei e pinacoteche	2.300,00	
Servizio 05 02	Teatri, attività culturali e servizi diversi nel settore culturale	22.635,00	
Totale Funzione 05		24.935,00	
Funzione 06 - Funzioni nel settore sportivo e ricreativo			
Servizio 06 02	Stadio comunale, palazzo dello sport ed altri impianti	8.800,00	
Servizio 06 03	Manifestazioni diverse nel settore sportivo e ricreativo	550,00	
Totale Funzione 06		9.350,00	
Funzione 07 - Funzioni nel campo turistico			
Servizio 07 01	Servizi turistici	2.232,00	
Servizio 07 02	Manifestazioni turistiche	5.500,00	
Totale Funzione 07		7.732,00	
Funzione 08 - Funzioni nel campo della viabilità e dei trasporti			
Servizio 08 01	Viabilità, circolazione stradale e servizi connessi	34.229,69	
Servizio 08 02	Illuminazione pubblica e servizi connessi	81.558,32	
Servizio 08 03	Trasporti pubblici locali e servizi connessi	2.200,00	
Totale Funzione 08		117.988,01	
Funzione 09 - Funzioni riguardanti la gestione del territorio e dell'ambiente			
Servizio 09 01	Urbanistica e gestione del territorio	15.500,00	

DESCRIZIONE	IMPORTI PARZIALI	IMPORTI TOTALI
Servizio 09 02 Edilizia residenziale pubblica locale e piani di edilizia economico-popolare	1.450,00	
Servizio 09 03 Servizi di protezione civile	2.150,00	
Servizio 09 04 Servizio idrico integrato	13.682,62	
Servizio 09 05 Servizio smaltimento rifiuti	115.589,83	
Servizio 09 06 Parchi e servizi per la tutela ambientale del verde, altri servizi relativi ai territori	13.600,00	
Totale Funzione 09	161.972,45	
Funzione 10 - Funzioni nel settore sociale		
Servizio 10 01 Asili nido, servizi per l'infanzia e per i minori	6.910,00	
Servizio 10 02 Servizi di prevenzione e riabilitazione	10.960,00	
Servizio 10 03 Strutture residenziali e di ricovero per anziani	1.260,88	
Servizio 10 04 Assistenza, beneficenza pubblica e servizi diversi alla persona	44.150,00	
Servizio 10 05 Servizio necroscopico e cimiteriale	33.966,91	
Totale Funzione 10	97.247,59	
Funzione 11 - Funzioni nel campo dello sviluppo economico		
Servizio 11 05 Servizi relativi al commercio	0,00	
Totale Funzione 11	0,00	
Funzione 12 - Funzioni relative a servizi produttivi		
Servizio 12 06 Altri servizi produttivi	600,00	
Totale Funzione 12	600,00	
Totale Titolo 1		1.236.188,94
<b>TITOLO 2 - SPESE IN CONTO CAPITALE</b>		
Funzione 01 - Funzioni generali di amministrazione, di gestione e di controllo		
Servizio 01 02 Segreteria generale, personale e organizzazione	0,00	
Servizio 01 03 Gestione economica, finanziaria, programmazione, provveditorato e controllo di gestione	0,00	
Servizio 01 05 Gestione dei beni demaniali e patrimoniali	185.000,00	
Servizio 01 06 Ufficio tecnico	0,00	
Servizio 01 08 Altri servizi generali	0,00	
Totale Funzione 01	185.000,00	
Funzione 03 - Funzioni di polizia locale		
Servizio 03 01 Polizia municipale	0,00	
Totale Funzione 03	0,00	
Funzione 04 - Funzioni di istruzione pubblica		
Servizio 04 01 Scuola materna	0,00	
Servizio 04 02 Istruzione elementare	0,00	
Totale Funzione 04	0,00	
Funzione 05 - Funzioni relative alla cultura ed ai beni culturali		
Servizio 05 01 Biblioteche, musei e pinacoteche	83.000,00	

DESCRIZIONE		IMPORTI PARZIALI	IMPORTI TOTALI
Servizio 05 02 Teatri, attività culturali e servizi diversi nel settore culturale		0,00	
Totale Funzione 05		83.000,00	
Funzione 06 - Funzioni nel settore sportivo e ricreativo			
Servizio 06 02 Stadio comunale, palazzo dello sport ed altri impianti		0,00	
Totale Funzione 06		0,00	
Funzione 08 - Funzioni nel campo della viabilità e dei trasporti			
Servizio 08 01 Viabilità, circolazione stradale e servizi connessi		172.202,87	
Servizio 08 02 Illuminazione pubblica e servizi connessi		0,00	
Totale Funzione 08		172.202,87	
Funzione 09 - Funzioni riguardanti la gestione del territorio e dell'ambiente			
Servizio 09 01 Urbanistica e gestione del territorio		0,00	
Servizio 09 03 Servizi di protezione civile		0,00	
Servizio 09 04 Servizio idrico integrato		0,00	
Servizio 09 05 Servizio smaltimento rifiuti		0,00	
Servizio 09 06 Parchi e servizi per la tutela ambientale del verde, altri servizi relativi al territorio		0,00	
Totale Funzione 09		0,00	
Funzione 10 - Funzioni nel settore sociale			
Servizio 10 03 Strutture residenziali e di ricovero per anziani		0,00	
Servizio 10 05 Servizio necroscopico e cimiteriale		0,00	
Totale Funzione 10		0,00	
Funzione 11 - Funzioni nel campo dello sviluppo economico			
Servizio 11 01 Affissioni e pubblicità		0,00	
Servizio 11 05 Servizi relativi al commercio		0,00	
Servizio 11 07 Servizi relativi all'agricoltura		0,00	
Totale Funzione 11		0,00	
Funzione 12 - Funzioni relative a servizi produttivi			
Servizio 12 06 Altri servizi produttivi		0,00	
Totale Funzione 12		0,00	
Totale Titolo 2			440.202,87
TITOLO 3 - SPESE PER RIMBORSO DI PRESTITI			
Funzione 01 - Funzioni generali di amministrazione, di gestione e di controllo			
Servizio 01 03 Gestione economica, finanziaria, programmazione, provveditorato e controllo di gestione		376.315,06	
Totale Titolo 3			376.315,06
TITOLO 4 - SPESE PER SERVIZI PER CONTO DI TERZI			
			191.000,00
<b>TOTALE GENERALE DELLE SPESE</b>			
			<b>2.243.706,87</b>

**COMUNE DI LAGNASCO**  
**PROV. DI CUNEO**  
**BILANCIO DI PREVISIONE ESERCIZIO 2014**  
**SCHEDE RIEPILOGATIVA DI PROGRAMMA**

OGGETTO: CONTRIBUTI A PRIVATI, ENTI O ASSOCIAZIONI  
 TOTALE SPESA PREVISTA SUL BILANCIO 2014: € 84.008,40  
 ELENCO CONTRIBUTI PREVISTI

Ente, Associazione o finalità del Contributo	Imposto contributo previsto
SCUOLA MATERNA per gestione	17.000,00
FORNITURA GRATUITA LIBRI DI TESTO PER SCUOLE ELEMENTARI	2.500,00
SCUOLA ELEMENTARE - Progetto di recupero svantaggio e Progetto aula informatica	3.000,00
CONTRIBUTO PER TRASPORTO ALUNNI SCUOLA DELL'OBBLIGO	3.500,00
A.T. PRO LOCO LAGNASCO - Contributo ordinario per la gestione	4.000,00
PARROCCHIA DI LAGNASCO - Organizzazione Estate Ragazzi	2.000,00
A.T. PRO LOCO LAGNASCO - Organizzazione FRUTTINFIORE 2014	5.000,00
GRUPPO DI VOLONTARIATO VINCENZIANO	200,00
CONSORZI MANUTENZIONE STRADE VICINALI	1.500,00
CONSORZIO MONVISO SOLIDALE	39.358,40
ANZIANI OSPITI PRESSO LA RESIDENZA "DON EANDI"	300,00
ANZIANI PER SERVIZIO DI TELESOCORSO	300,00
CONSORZIO MELA ROSSA CUNEO IGP	250,00
ALTRI CONTRIBUTI VARI	100,00
ASSOCIAZIONE CRESCIAMO INSIEME - Organizzazione attività varie per i giovani	5.000,00
<b>TOTALE</b>	<b>84.008,40</b>

**COMUNE DI LAGNASCO  
PROVINCIA DI CUNEO**

**PATTO DI STABILITA' INTERNO  
ANNO 2014**

Importi in migliaia di €

**DETERMINAZIONE DELL'OBIETTIVO**

	Anno 2009	Anno 2010	Anno 2011
Spese correnti	867	897	942

TOTALE 2.706 : 3 = 902 Media Spesa corrente

Percentuale da applicare come da Decreto Ministeriale (peggiorativa) 15.07%

902 X 15,07% = 136 **SALDO OBIETTIVO 2014**

**CALCOLO DEL SALDO FINANZIARIO**

**ENTRATE:**

Descrizione	Importo	Sub totale	Totale
<b>ENTRTE CORRENTI (Accertamenti)</b>			<b>1.250</b>
<b>ENTRATE TITOLO IV – INVESTIMENTI (Riscossioni)</b>			
<b>Entrate già riscosse:</b>			<b>156</b>
Vendita concessioni cimiteriali	5		
Contributo Regionale per Antico Municipio	128		
Oneri di urbanizzazione	23		
<b>Altre entrate previste – Bilancio 2014</b>			<b>2</b>
Oneri di urbanizzazione	2		
<b>Altre entrate previste da accertamenti a residuo</b>			<b>0,00</b>
<b>TOTALE ENTRATE</b>			<b>1.408</b>
A dedurre: Entrate provenienti dall'Unione Europea (Fondi POR per Municipio)			<b>128</b>
<b>ENTRATE FINALI NETTE AI FINI DEL PATTO DI STABILITA'</b>			<b>1.280</b>

## USCITE

Descrizione	Importo	Sub Totale	Totale
<b>SPESE TITOLO I – (Impegni)</b>			<b>1.100</b>
<b>SPESE TITOLO II – INVESTIMENTI (Pagamenti)</b>			<b>286</b>
<b>Pagamenti già effettuati</b>		86	
Ristrutturazione antico Municipio	80		
Spese tecniche per giardini Castello	6		
<b>Pagamenti da impegni a residuo</b>		190	
Ristrutturazione antico Municipio	200		
<b>Pagamenti per spese previste sul Bilancio Anno 2014</b>		0,00	
A dedurre: Spese finanziate con Fondi Europei			- 128
<b>SPESE FINALI NETTE AI FINI DEL PATTO DI STABILITA'</b>			<b>1.258</b>

## SALDO FINANZIARIO NETTO

<b>ENTRATE FINALI</b>	<b>1.280</b>
<b>SPESE FINALI</b>	<b>1.258</b>
<b>SALDO FINANZIARIO</b>	<b>+ 22</b>
<b>SPAZI FINANZIARI CONCESSI</b>	<b>140</b>

## CONFRONTO SALDO OBIETTIVO – SALDO FINANZIARIO

<b>SALDO OBIETTIVO</b>	<b>136</b>	<b>SALDO FINANZIARIO</b>	<b>162</b>
------------------------	------------	--------------------------	------------

DIFFERENZA POSITIVA 26

Lagnasco, li 26.08.2014

IL RESPONSABILE DEL  
SERVIZIO CONTABILE

**COMUNE DI LAGNASCO  
PROVINCIA DI CUNEO**

**PATTO DI STABILITA' INTERNO  
ANNO 2015**

**DETERMINAZIONE DELL'OBIETTIVO**

	Anno 2009	Anno 2010	Anno 2011
Spese correnti	867	897	942

TOTALE 2.706 : 3 = 902 Media Spesa corrente

Percentuale da applicare come da Decreto Ministeriale (peggiorativa) 15,07%

902 X 15,07% = 136 **SALDO OBIETTIVO 2015**

**CALCOLO DEL SALDO FINANZIARIO  
ENTRATE:**

Descrizione	Importo	Sub totale	Totale
<b>ENTRATE CORRENTI (Accertamenti)</b>			<b>1.200</b>
<b>ENTRATE TITOLO IV – INVESTIMENTI (Riscossioni)</b>			<b>480</b>
<b>TOTALE ENTRATE</b>			<b>1.680</b>
<b>ENTRATE FINALI NETTE AI FINI DEL PATTO DI STABILITA'</b>			<b>1.680</b>

**USCITE**

Descrizione	Importo	Sub Totale	Totale
<b>SPESE TITOLO I – (Impegni)</b>			<b>1.000</b>
<b>SPESE TITOLO II – INVESTIMENTI (Pagamenti)</b>			<b>530</b>
<b>SPESE FINALI NETTE AI FINI DEL PATTO DI STABILITA'</b>			<b>1.530</b>

**SALDO FINANZIARIO NETTO**

<b>ENTRATE FINALI</b>	<b>1.680</b>
<b>SPESE FINALI</b>	<b>1.530</b>
<b>SALDO FINANZIARIO</b>	<b>+ 150</b>

**CONFRONTO SALDO OBIETTIVO – SALDO FINANZIARIO**

<b>SALDO OBIETTIVO</b>	<b>136</b>	<b>SALDO FINANZIARIO</b>	<b>150</b>
------------------------	------------	--------------------------	------------

DIFFERENZA POSITIVA 14

**COMUNE DI LAGNASCO  
PROVINCIA DI CUNEO**

**PATTO DI STABILITA' INTERNO  
ANNO 2016**

**DETERMINAZIONE DELL'OBIETTIVO**

	Anno 2009	Anno 2010	Anno 2011
Spese correnti	867	897	942

TOTALE 2.706 : 3 = 902 Media Spesa corrente

Percentuale da applicare come da Decreto Ministeriale (peggiorativa) 15,62%

902 X 15,62% = 141 **SALDO OBIETTIVO 2016**

**CALCOLO DEL SALDO FINANZIARIO**

**ENTRATE:**

Descrizione	Importo	Sub totale	Totale
<b>ENTRTE CORRENTI (Accertamenti)</b>			<b>1.000</b>
<b>ENTRATE TITOLO IV – INVESTIMENTI (Riscossioni)</b>			<b>15</b>
<b>TOTALE ENTRATE</b>			<b>1.015</b>
<b>ENTRATE FINALI NETTE AI FINI DEL PATTO DI STABILITA'</b>			<b>1.015</b>

**USCITE**

Descrizione	Importo	Sub Totale	Totale
<b>SPESE TITOLO I – (Impegni)</b>			<b>870</b>
<b>SPESE TITOLO II – INVESTIMENTI (Pagamenti)</b>			<b>0,00</b>
<b>SPESE FINALI NETTE AI FINI DEL PATTO DI STABILITA'</b>			<b>870</b>

**SALDO FINANZIARIO NETTO**

<b>ENTRATE FINALI</b>	<b>1.015</b>
<b>SPESE FINALI</b>	<b>870</b>
<b>SALDO FINANZIARIO</b>	<b>+ 145</b>

**CONFRONTO SALDO OBIETTIVO – SALDO FINANZIARIO**

<b>SALDO OBIETTIVO</b>	<b>141</b>	<b>SALDO FINANZIARIO</b>	<b>145</b>
------------------------	------------	--------------------------	------------

DIFFERENZA POSITIVA 4



**CERTIFICAZIONE DEI PARAMETRI OBIETTIVI PER I COMUNI  
AI FINI DELL'ACCERTAMENTO DELLA CONDIZIONE DI ENTE  
STRUTTURALMENTE DEFICITARIO  
PER IL TRIENNIO 2013-2015  
(di cui al decreto ministeriale del 18 febbraio 2013)**

CODICE ENTE

1 | 0 | 1 | 0 | 2 | 7 | 1 | 0 | 4 | 0

COMUNE DI LAGNASCO

PROVINCIA DI CUNEO

Approvazione Rendiconto dell'esercizio 2013 **SI**

delibera n. 12 del 29/04/2014

	Parametri da considerare per l'individuazione delle condizioni strutturalmente deficitarie	
	Si <input type="checkbox"/>	No <input checked="" type="checkbox"/>
1) Valore negativo del risultato contabile di gestione superiore in termini di valore assoluto al 5 per cento rispetto alle entrate correnti (a tali fini al risultato contabile si aggiunge l'avanzo di amministrazione utilizzato per le spese di investimento);	<input type="checkbox"/>	<input checked="" type="checkbox"/>
2) Volume dei residui attivi di nuova formazione provenienti dalla gestione di competenza e relativi ai titoli I e III, con l'esclusione delle risorse a titolo di fondo sperimentale di riequilibrio di cui all'articolo 2 del decreto legislativo n. 23 del 2011 o di fondo di solidarietà di cui all'articolo 1, comma 380 della legge 24 dicembre 2012 n. 228, superiori al 42 per cento rispetto ai valori di accertamento delle entrate dei medesimi titoli I e III esclusi gli accertamenti delle predette risorse a titolo di fondo sperimentale di riequilibrio o di fondo di solidarietà;	<input type="checkbox"/>	<input checked="" type="checkbox"/>
3) Ammontare dei residui attivi provenienti dalla gestione dei residui attivi e di cui al titolo I e al titolo III superiore al 65 per cento, ad esclusione eventuali residui da risorse a titolo di fondo sperimentale di riequilibrio di cui all'articolo 2 del decreto legislativo n. 23 o di fondo di solidarietà di cui all'articolo 1 comma 380 della legge 24 dicembre 2012 n. 228, rapportata agli accertamenti della gestione di competenza delle entrate dei medesimi titoli I e III ad esclusione degli accertamenti delle predette risorse a titolo di fondo sperimentale di riequilibrio o di fondo di solidarietà;	<input type="checkbox"/>	<input checked="" type="checkbox"/>
4) Volume dei residui passivi complessivi provenienti dal titolo I superiori al 40 per cento degli impegni della medesima spesa corrente;	<input type="checkbox"/>	<input checked="" type="checkbox"/>
5) Esistenza di procedimenti di esecuzione forzata superiore allo 0,5 per cento delle spese correnti anche se non hanno prodotto vincoli a seguito delle disposizioni di cui all'articolo 159 del tuoei;	<input type="checkbox"/>	<input checked="" type="checkbox"/>
6) Volume complessivo delle spese di personale a vario titolo rapportato al volume complessivo delle entrate correnti desumibili dai titoli I, II e III superiore al 40 per cento per i comuni inferiori a 5.000 abitanti, superiore al 39 per cento per i comuni da 5.000 a 29.999 abitanti e superiore al 38 per cento per i comuni oltre i 29.999 abitanti; tale valore è calcolato al netto dei contributi regionali nonché di altri enti pubblici finalizzati a finanziare spese di personale per cui il valore di tali contributi va detratto sia al numeratore che al denominatore del parametro;	<input type="checkbox"/>	<input checked="" type="checkbox"/>
7) Consistenza dei debiti di finanziamento non assistiti da contribuzioni superiore al 150 per cento rispetto alle entrate correnti per gli enti che presentano un risultato contabile di gestione positivo e superiore al 120 per cento per gli enti che presentano un risultato contabile di gestione negativo, fermo restando il rispetto del limite di indebitamento di cui all'articolo 204 del tuoei con le modifiche di cui all'art. 8, comma 1 della legge 12 novembre 2011, n. 183, a decorrere dall'1 gennaio 2012;	<input type="checkbox"/>	<input checked="" type="checkbox"/>
8) Consistenza dei debiti fuori bilancio riconosciuti nel corso dell'esercizio superiore all'1 per cento rispetto ai valori di accertamento delle entrate correnti, fermo restando che l'indice si considera negativo ove tale soglia venga superata in tutti gli ultimi tre esercizi finanziari;	<input type="checkbox"/>	<input checked="" type="checkbox"/>

- 9) Eventuale esistenza al 31 dicembre di anticipazioni di tesoreria non rimborsate superiori al 5 per cento rispetto alle entrate correnti;
- 10) Ripiano squilibri in sede di provvedimento di salvaguardia di cui all'art. 193 del tuoeI con misure di alienazione di beni patrimoniali e/o avanzo di amministrazione superiore al 5% dei valori della spesa corrente, fermo restando quanto previsto dall'articolo 1, commi 443 e 444 della legge 24 dicembre 2012 n. 228 a decorrere dall'1 gennaio 2013; ove sussistano i presupposti di legge per finanziare il riequilibrio in più esercizi finanziari, viene considerato al numeratore del parametro l'intero importo finanziato con misure di alienazione di beni patrimoniali, oltre che di avanzo di amministrazione, anche se destinato a finanziare lo squilibrio nei successivi esercizi finanziari.

Si <input type="checkbox"/>	No <input checked="" type="checkbox"/>
Si <input type="checkbox"/>	No <input checked="" type="checkbox"/>

(1) Indicare SI se il valore del parametro supera la soglia e NO se rientra nella soglia


Gli enti che presentano almeno la metà dei parametri deficitari (la voce "SI" identifica il parametro deficitario) si trovano in condizione di deficitarietà strutturale, secondo quanto previsto dall'articolo 242 del tuoeI

Si attesta che i parametri suindicati sono stati determinati in base alle risultanze amministrativo-contabili dell'ente e determinano la condizione di ente :

**DEFICITARIO**


SI NO

LAGNASCO	18/09/2014
LUOGO	DATA



IL RESPONSABILE DEL SERVIZIO  
FINANZIARIO

COLOMBANO Luigi



# COMUNE DI LAGNASCO

PROVINCIA DI CUNEO

✉ Piazza Umberto I° 2 - C.A.P. 12030 - ☎ 0175.72101 FAX 0175.72630  
E-MAIL [segreteria@comune.lagnasco.cn.it](mailto:segreteria@comune.lagnasco.cn.it)

## ELENCO DELLE TARIFFE PER I SERVIZI COMUNALI ANNO 2014

### TASSA OCCUPAZIONE SUOLO ED AREE PUBBLICHE

#### OCCUPAZIONI TEMPORANEE

Occupazione per attività commerciali ed altre non classificabili in altre categorie	Euro 0,72 al mq.
Occupazione di spazi sovrastanti e sottostanti il suolo comunale	Euro 0,23 al mq.
Occupazione con tende fisse o retrattili	Euro 0,22 al mq.
Occupazione effettuata in occasione di fiere e festeggiamenti con esclusione di quelle realizzate con installazione di attrazioni giochi e divertimenti dello spettacolo viaggiante	Euro 0,90 al mq.
Occupazione realizzata da venditori ambulanti, pubblici esercizi e produttori agricoli che vendono direttamente i loro prodotti	Euro 0,36 al mq.
Occupazione con installazione di attrazioni, giochi e divertimenti dello spettacolo viaggiante	Euro 0,14 al mq.
Occupazioni con autovetture di uso privato su aree a ciò destinate	Euro 0,51 al mq. .
Occupazioni realizzate nell'esercizio dell'attività edilizia	Euro 0,36 al mq.
Occupazioni del sottosuolo e soprassuolo con condutture, cavi impianti in genere e manufatti destinati alla manutenzione delle reti di erogazione di pubblici servizi, compresi quelli posti sul suolo e collegati alle reti stesse	Euro 0,36 al mq.
Occupazioni realizzate in occasione di manifestazioni politiche, culturali o sportive	Euro 0,14 al mq.

#### OCCUPAZIONI PERMANENTI

Occupazioni permanenti, realizzate con cavi, condutture, impianti o con qualsiasi altro manufatto da aziende di erogazione di pubblici servizi e da quelle esercenti attività strumentali ai servizi medesimi (Il numero complessivo delle utenze è quello risultante al 31.12 dell'anno precedente)	Euro 0,65 per utenza
--	----------------------

Ai sensi del 3° comma dell'art. 18 della legge 488 del 23.12.99, l'ammontare complessivo dei canoni dovuti a ciascun comune, non può essere inferiore a Euro 516,46.

**Distributori di carburanti**

Per un solo serbatoio, di capacità non superiore a Lt. 3000

Tassa annuale:	Centro abitato	Euro 30,99
	Zona limitrofa	Euro 25,82
	Periferia	Euro 15,49
	Frazioni	Euro 5,16

**Apparecchi automatici per la distribuzione di tabacchi**

Tassa annuale	Centro abitato	Euro 10,33
	Zona limitrofa	Euro 7,75
	Frazioni e Periferia	Euro 5,16

Per riduzioni ed esenzioni, si fa riferimento a quanto stabilito nel Regolamento e tariffario relativo all'occupazione di spazi ed aree pubbliche, approvato con deliberazione del Consiglio Comunale n. 14 del 09 marzo 1995.

**TARIFFE PER L'UTILIZZO DEL SALONE E SALETTA COMUNALI E DEL CAMPO SPORTIVO**

**SALONE COMUNALE – PALESTRA**

**Per richiedenti aventi fini di lucro**

Descrizione	Tariffa per il periodo maggio – settembre	Tariffa per il periodo ottobre – aprile
Fino ad un massimo di 2 ore	30,00	35,00
Fino ad un massimo di 4 ore	45,00	50,00
Per feste private o utilizzi che superano le 4 ore	130,00	150,00

**Per richiedenti senza fini di lucro**

Descrizione	Tariffa per il periodo maggio – settembre	Tariffa per il periodo ottobre – aprile
Fino ad un massimo di 2 ore	18,00	22,00
Fino ad un massimo di 4 ore	30,00	35,00
Per feste private o utilizzi che superano le 4 ore	110,00	130,00

**SALETTA COMUNALE**

**Per richiedenti aventi fini di lucro**

Descrizione	Tariffa per il periodo maggio – settembre	Tariffa per il periodo ottobre – aprile
Fino ad un massimo di 2 ore	20,00	23,00
Fino ad un massimo di 4 ore	35,00	40,00
Per feste private o utilizzi che superano le 4 ore	70,00	90,00

### Per richiedenti senza fini di lucro

Descrizione	Tariffa per il periodo maggio – settembre	Tariffa per il periodo ottobre - aprile
Fino ad un massimo di 2 ore	9,00	11,00
Fino ad un massimo di 4 ore	14,00	16,00
Per feste private o utilizzi che superano le 4 ore	52,00	72,00

Le suddette tariffe, si intendono al lordo dell'I.V.A.

### CAMPO SPORTIVO COMUNALE

	Tariffa diurna a partita	Tariffa notturna a partita
Utilizzo del campo da calcio per gioco a 11 persone	€ 65,00	€ 85,00
Utilizzo del campo da calcio per gioco a 7 persone	€ 45,00	€ 65,00

### TARIFFE PER CONCESSIONI CIMITERIALI

#### TARIFFE RESIDENTI

##### Per loculi colombari e Ossari:

Per residente si intende sempre la residenza della salma per la quale viene acquistato o rinnovato il loculo Colombaro o Ossario e si intende la residenza in Lagnasco da almeno 5 anni..

Si intendono residenti anche le persone che, pur non essendolo più all'atto della morte, sono comunque state residenti nel Comune di Lagnasco per un periodo di 30 anni, anche non continuativi.

Si intendono inoltre residenti anche quei cittadini che, all'atto della morte, pur risiedendo in un comune limitrofo, ricadono sotto la giurisdizione territoriale della Parrocchia di Lagnasco

##### Per i terreni per la costruzione di tombe di famiglia:

Per residente si intende sempre la residenza dell'intestatario del contratto di acquisto o di rinnovo dell'area e si intende la residenza in Lagnasco da almeno 5 anni.

Si intendono residenti anche le persone che, pur non essendolo più, all'atto dell'acquisto o del rinnovo della concessione dell'area, sono comunque state residenti nel Comune di Lagnasco, per un periodo di 30 anni, anche non continuativi.

Si intendono inoltre residenti anche quei cittadini che, all'atto della morte, pur risiedendo in un comune limitrofo, ricadono sotto la giurisdizione territoriale della Parrocchia di Lagnasco

### LOCULI COLOMBARI - ACQUISTO E RINNOVO

FILA	COSTO IN €
1	1.000,00
2	1.500,00
3	1.500,00

4	1.000,00
5	550,00

### LOCULI OSSARI - ACQUISTO E RINNOVO

Tutte le File, indistintamente, € 380,00

I contratti hanno validità di 30 anni per la sepoltura di resti mortali

I contratti hanno validità di 50 anni per la sepoltura di ceneri a seguito di cremazione

### TERRENI PER LA COSTRUZIONE DI TOMBE DI FAMIGLIA – ACQUISTO E RINNOVO

€ 380,00 al metro quadrato, se la concessione viene fatta per 50 anni dalla data del contratto

€ 650,00 al metro quadrato, se la concessione viene fatta per 99 anni dalla data del contratto.

### TARIFFE PER I NON RESIDENTI

Per i Loculi Colombari o Ossari si intende sempre la residenza della salma destinata ad essere tumulata o, in occasione di rinnovo, già tumulata, all'interno del loculo.

Per le concessioni di terreno per la costruzione di tombe di famiglia, si intende sempre la residenza dell'intestatario del contratto di acquisto o di rinnovo dell'area.

### LOCULI COLOMBARI - ACQUISTO

FILA	COSTO IN €
1	3.050,00
2	5.000,00
3	5.000,00
4	3.050,00
5	1.950,00

### LOCULI COLOMBARI - RINNOVO

FILA	COSTO IN €
1	1.840,00
2	2.995,00
3	2.995,00
4	1.840,00
5	1.165,00

### LOCULI OSSARI - ACQUISTO E RINNOVO

Tutte le File, indistintamente, € 380,00

I contratti hanno validità di 30 anni per la sepoltura di resti mortali

I contratti hanno validità di 50 anni per la sepoltura di ceneri a seguito di cremazione

**TERRENI PER LA COSTRUZIONE DI TOMBE DI FAMIGLIA  
ACQUISTO E RINNOVO**

€ 1.500,00 al metro quadrato se la concessione viene fatta per 50 anni dalla data del contratto

€ 2.580,00 al metro quadrato se la concessione viene fatta per 99 anni dalla data del contratto

**DIRITTI CIMITERIALI**

**Vengono stabiliti come segue:**

	€
Sepoltura semplice in loculo	100,00
Passaggio da loculo a loculo	
Passaggio da ossario a ossario	
Esumazione dalla terra e tumulazione in ossario	200,00
Estumulazione dal loculo ed inumazione nella terra	
Estumulazione dal loculo e tumulazione in ossario	
Seppellimento nella terra	

**TARIFFE PER FOTOCOPIE RILASCIATE A TERZI**

Euro 0,30 per ogni singola fotocopia formato A/4

Euro 0,40 per ogni singola fotocopia formato A/3

**TARIFFE PESO PUBBLICO**

Per pesate da 0,00 a 250 q.li € 3,00

Per pesate oltre i 250 q.li € 5,00

**DIRITTI DI SEGRETERIA  
PER IL RILASCIO E LA PRESENTAZIONE  
DI CERTIFICATI, DENUNCE, AUTORIZZAZIONE, PERMESSI  
IN MATERIA URBANISTICO/EDILIZIA**

CERTIFICATI DI DESTINAZIONE URBANISTICA PREVISTI DALL'ART. 30 DEL D.P.R. 380/2001 E S.M.I. (EX ART. 18, COMMA 2, LEGGE 47/85)	€ 90,00
SEGNALAZIONE CERTIFICATA DI INIZIO ATTIVITA' AI SENSI ART. 49, COMMA 4/BIS LEGGE 122/2010 (EX D.I.A. ARTT. 22 E 23 DEL D.P.R. 380/2001).	€ 90,00
AUTORIZZAZIONI PER PIANI DI RECUPERO DI INIZIATIVA PRIVATA (EX ART. 30 L. 457/78)	€ 90,00
AUTORIZZAZIONI PER LOTTIZZAZIONI DI AREE (EX ART. 28 L. 1150/1942)	€ 765,00
CERTIFICATI E ATTESTAZIONI IN MATERIA URBANISTICO-EDILIZIA :	
~ su risultanze atti d'ufficio	€ 15,00
~ assolvimento IVA agevolata	€ 30,00

	~ rilascio copie conformi atti amministrativi	€ 15,00
	~ rilascio copie conformi tavole grafiche	€ 15,00
	~ per agibilità art. 24 D.P.R. 380/2001 e ss.mm.ii.	€ 45,00
<b>PERMESSI DI COSTRUIRE:</b>		
	~ per interventi al civile, comprese abitazioni rurali, fino al mc. 300	€ 90,00
	~ per interventi al civile, comprese abitazioni rurali, da mc. 301 a mc. 500	€ 120,00
	~ per interventi al civile, comprese le abitazioni rurali, oltre mc. 501	€ 237,00
	~ per interventi artigianali, commerciali e direzionali, strutture a servizio dell'attività agricola ed altro fino a mq. 150	€ 90,00
	~ per interventi artigianali, commerciali e direzionali, strutture a servizio dell'attività agricola ed altro da mq. 151 a mq. 600	€ 120,00
	~ per interventi artigianali, commerciali e direzionali, strutture a servizio dell'attività agricola ed altro oltre mq. 600	€ 237,00
	~ per nuove costruzioni che non comportino volume ai fini del P.R.G.C. e hanno funzione pertinenziale	€ 40,00
	~ per edicole funerarie	€ 160,00
	~ varianti a permessi di costruire che non comportino aumento di volumetria e superficie	€ 75,00
	~ proroghe ai permessi di costruire	€ 75,00
AUTORIZZAZIONI PER POSA DI CAVIDOTTI ELETTRICI, METANODOTTI E CONDOTTE FOGNATURE BIANCHE NEL SUOLO PUBBLICO NECESSARIE ALL'ALLACCIAMENTO DELLE VARIE UTENZE		€ 30,00

### **TARIFFE PER L'UTILIZZO DEL COMPLESSO DEI CASTELLI DI LAGNASCO**

#### **Per celebrazione di matrimoni civili:**

€ 600,00 per i non residenti

€ 420,00 per i residenti (Per residenti si intende la residenza in Lagnasco di almeno 1 dei 2 sposi)

#### **Per l'utilizzo da parte di catering:**

€ 8,00 a coperto in caso di utilizzo delle sale del castello

€ 6,00 a coperto in caso di utilizzo del cortile o dei giardini del castello con eventuali strutture proprie



€ 50,00 per la realizzazione di servizi fotografici nei cortili o nei giardini da parte di non residenti

€ 100,00 per la realizzazione di servizi fotografici all'interno delle sale del castello, sia per i residenti che per i non residenti.

I residenti che utilizzano solo i giardini o i cortili per la realizzazione di servizi fotografici, sono esenti dal pagamento di qualunque tributo.

**Per l'affitto della Sala Convegni, sia per i residenti che per i non residenti:**


€ 500,00 per il periodo estivo (mesi da maggio a settembre compresi)

€ 800,00 per il periodo invernale (mesi da ottobre ad aprile compresi)

Vengono escluse dal pagamento dei corrispettivi di cui sopra le richieste di concessione da parte delle Associazioni di Volontariato operanti sul territorio comunale per lo svolgimento di eventi, manifestazioni e attività culturali, sociali e comunque finalizzate alla promozione del territorio.

**IMPOSTA COMUNALE SULLA PUBBLICITA' E DIRITTI SULLE PUBBLICHE AFFISSIONI**

Sono attualmente applicate le tariffe di cui al Decreto Legislativo n. 507 del 15.11.1993 e successive modificazioni ed integrazioni, la cui approvazione è avvenuta con deliberazione della Giunta Comunale n. 38 del 04.02.1994.



# COMUNE DI LAGNASCO

PROVINCIA DI CUNEO

✉ Piazza Umberto I°,2 - C.A.P. 12030 - ☎ 0175.72101 FAX 0175.72630  
E-MAIL [segreteria@comune.lagnasco.cn.it](mailto:segreteria@comune.lagnasco.cn.it)

## PROSPETTO RIEPILOGATIVO DELLE ALIQUOTE, DETRAZIONI E SCADENZE DEI TRIBUTI COMUNALI PER L'ANNO 2014

APPROVATI CON DELIBERAZIONE DEL CONSIGLIO COMUNALE N. 27  
DELL'11.09.2014

### IMU – IMPOSTA MUNICIPALE PROPRIA

Tipologia di immobile	Aliquota
Abitazione principale e 1^ pertinenza, escluse le Cat. A/1, A/8 e A/9	Esente
Abitazione principale Cat. A/1, A/8 e A/9 e pertinenze	0,40
Altri fabbricati	0,86
Terreni edificabili	0,90
Terreni agricoli <b>non</b> condotti direttamente	0,81
Terreni agricoli condotti direttamente	0,76
Immobili di Categoria "D"	0,86

Detrazione per i fabbricati utilizzati come abitazione principale e classificati catastalmente nelle Categorie A/1, A/8 e A/9: € 200,00.

#### Termini di pagamento:

Acconto del 50% entro il 16.06.2014

Saldo 50% entro il 16.12.2014

### TARI – TASSA SUI RIFIUTI

CAT.	TIPO UTENZA	Tariffa al mq.
1	Abitazioni	1,1475
2	Abitazioni con unico occupante	0,8085
3	Locali destinati a garage, box auto, cantine e locali di sgombero	0,5731
4	Locali destinati a Ristoranti, Bar, alberghi, Locande, Trattorie, Pizzerie, Rosticcerie e Mense	1,8972
5	Locali destinati a esercizi commerciali e negozi in genere	1,5595
6	Locali destinati a studi medici e dentistici	1,5595
7	Locali destinati a uffici, banche e studi professionali	0,5731
8	Locali destinati a teatri, sale riunioni, scuole e asili	0,6908
9	Locali destinati a laboratori e botteghe artigiane	0,8379
10	Locali destinati a depositi e magazzini commerciali e attività agricole	0,7356

**Termini di pagamento:**

1° Acconto – 30% - entro il 31.08.2014

2° Acconto - 30% - entro il 30.09.2014

Saldo entro il 30.11.2014

**TASI – TRIBUTO PER I SERVIZI INDIVISIBILI**

<b>Tipo immobile</b>	<b>Aliquota TASI</b>
Abitazioni principali e relative pertinenze (n. 1 per ogni categoria catastale C/2, C/6 e C/7)	<b>1,75</b>
Tutte le altre fattispecie imponibili	<b>1,75</b>
Fabbricati rurali strumentali D – D/10 o altra categoria catastale con annotazione di ruralità in catasto	<b>1,00</b>
Aree edificabili	<b>1,75</b>

Riparto del tributo stabilito nella quota del 70% a carico del possessore dell'immobile e nella misura del 30% a carico dell'occupante, nel caso in cui sia diverso dal titolare del diritto reale.

**Termini di versamento:**

Acconto del 50% entro il 16.10.2014

Saldo 50% entro il 16.12.2014

**ADDIZIONALE COMUNALE IRPEF**

Aliquota stabilita con deliberazione del Consiglio Comunale n. 24 dell'11.09.2014 nella misura dello **0,8%**.

**Trasferimenti correnti dello Stato (Risorsa 66) / Allegato N. 3-bis**

Num. d'ord.	DESCRIZIONE	ACCERTAMENTI ULTIMO ESERCIZIO CHIUSO	PREVISIONI DEFINITIVE ESERCIZIO IN CORSO	PREVISIONI DELL'ESERCIZIO CUI SI RIFERISCE IL BILANCIO
1	Fondo ordinario.....			
2	Fondo consolidato.....			
3	Fondo perequativo e per gli incentivi.....			
4	Fondo per sviluppo investimenti.			22.500,00
5				
6				
7				
<b>TOTALE</b>				22.500,00

**Fitti reali attivi di terreni (Risorsa 252) / Allegato N. 4**

Num. d'ord.	DESCRIZIONE DEI BENI	LOCATARI	Scadenze	FITTO ANNUO
1	Inaliccio	WIND		3.812,00
2	Inaliccio	TELECOM		1.000,00
3	Inaliccio	ISILINE		1.520,00
<b>TOTALE</b>				6.332,00

**Fitti reali attivi di fabbricati (Risorsa 254) / Allegato N. 5**

Num. d'ord.	DESCRIZIONE DEI BENI	LOCATARI	Scadenze	FITTO ANNUO
1	Ufficio	Pente Iteliane		3.000,00
<b>TOTALE</b>				3.000,00

Pag. \_\_\_\_\_

## Indennità di carica agli amministratori / Allegato N. 13

TITOLO	Funzione	Servizio	Intervento	CARICA PERCIPIENTI	Indennità annua
				<i>Simileco</i>	<i>7.000,00</i>
TOTALE					<i>7.000,00</i>

## Canoni di concessione / Allegato N. 15

TITOLO	Funzione	Servizio	Intervento	Oggetto delle concessioni (Raggruppate per servizi)	Data di scadenza	SOMMA ANNUA	
						ANAS e FFSS.	ALTRI
/							
TOTALE							

## Gettoni di presenza e rimborso spese ai componenti delle commissioni / Allegato N. 14

TITOLO	Funzione	Servizio	Intervento	COMMISSIONE	Spesa annua
				<i>Consiglio di Amministrazione</i>	<i>500,00</i>
TOTALE					<i>500,00</i>

**Quadro riassuntivo della gestione in economia della nettezza urbana / Allegato N. 22**

TARIFFA		T A S S A		ENTRATA <input type="checkbox"/> Tariffa <input checked="" type="checkbox"/> Tassa	SPESA
Titolo	Categoria	Titolo	Risorsa		
3 01 0187		1 02	0034	135.000,00	
3 01 0216		1 02	0036		
3 01 0218		3 01	0214		
3 03 0284		3 02	0216		
		3 03	0284		
Proventi dalla tariffa per la gestione dei rifiuti (art. 49 D.Lgs. n. 22/1997) Proventi dalla vendita di sacchi a perdere Proventi dal alberghi diurni e bagni pubblici Interessi su depositi cauzionali					
<i>Proventi dalla vendita di rifiuti speciali e di rottamazione</i> <i>Proventi dalla vendita di sacchi a perdere</i> <i>Interessi su depositi cauzionali</i>					
<del>Proventi dalla vendita di rifiuti speciali e di rottamazione</del> <del>Proventi dalla vendita di sacchi a perdere</del> <del>Interessi su depositi cauzionali</del>					
T.A.R.I. Tassa addizionale erariale sulla tassa smaltimento rifiuti					
Proventi gestione servizi di smaltimento dei rifiuti speciali e di rottamazione					
Interessi su depositi cauzionali					
Personale Acquisto di beni di consumo e/o di materie prime Prestazioni di servizi Utilizzo di beni di terzi Trasferimenti Interessi passivi e oneri finanziari diversi Imposte e tasse Oneri straordinari della gestione corrente Ammortamenti di esercizio					9.025,00 119.160,00 6.815,00
TOTALI				135.000,00	
A detrarre il costo dello spazzamento calcolato nella misura del ..... %					
DIFFERENZA					135.000,00

Legge 23 dicembre 1998, n. 485 / Art. 31 - Norme particolari per gli enti locali  
 7. Per l'anno 1999 continuano ad essere applicabili i criteri di commisurazione della tassa per lo smaltimento dei rifiuti solidi urbani adottati per le tariffe vigenti nell'anno 1998. I comuni possono adottare spaziosamente il pagamento del servizio con la tariffa. I relativi regolamenti non sono soggetti al controllo del Ministero delle finanze.  
 23. In deroga al comma 2 bis del decreto legislativo 15 marzo 1999, n. 597, con modificazioni della legge 28 dicembre 1998, n. 549, ai fini della misurazione del costo di esercizio del servizio di nettezza urbana gestito in regime di privatizzazione, i comuni possono emettere un unico costo dello spazzamento dei rifiuti urbani di cui al capitolo 7 del decreto legislativo 5 febbraio 1997, n. 22, e successive modificazioni.  
 Legge 27 dicembre 2004, n. 292, convertita, con modificazioni, della legge 28 febbraio 2005, n. 36 / Art. 1 - Disposizioni in materia di finanza locale.  
 7. Sino all'anno precedente all'applicazione della tariffa di gestione del ciclo dei rifiuti urbani di cui all'articolo 49 del decreto legislativo 5 febbraio 1997, n. 22, e successive modificazioni, continuano ad applicarsi le disposizioni di cui all'articolo 31, commi 7 e 23, della legge 23 dicembre 1998, n. 484.

- La tariffa in vigore per l'anno cui si riferisce il presente bilancio, è stata approvata con deliberazione n. 27 in data 11.09.2014.....  
 - La copertura dei costi complessivi che si prevede di finanziare con tariffe e quella risultante dal seguente prospetto:  
 ENTRATA DA TARIFFE x 100 = 135.000,00 x 100 = 100 %  
 SPESA 135.000,00

## Riepilogo della gestione dei servizi pubblici a domanda individuale / Allegato N. 30

CODICE E NUMERO		DESCRIZIONE DEL SERVIZIO		Deliberazione approvazione tariffe		Totale delle entrate	TOTALE DELLE SPESE		ANNOTAZIONI
ENTRATA	SPESA			Num.	Data		Personale	Altre spese	
Titolo	Carogest	Titolo	Funzione	3	4	5	6	7	8
-	-	-	-						
3-01	0218	1	-						
3-01	0220	1	10/01						
3-05	0346	1	04/05						
3-01	0194	1	04/05						
3-01	0184	1	04/05						
3-01	0204	1	07/01						
3-02	0266	1	06/01						
3-01	0238	1	11/03						
3-01	0182	1	04/05	42	26-08-2014	4.225,00		5.300,00	
3-01	0236	1	11/02	42	26-08-2014	450,00		600,00	
3-01	0206	1	08/01	42	26-08-2014	200,00		//	
3-01	0234	1	11/04						
3-01	0230	1	07/01						
3-01	0192	1	09/04						
3-01	0196	1	05/02						
3-01	0240	1	11/03						
3-01	0226	1	10/05						
-	-	-	-	42	26-08-2014	1.000,00		9.200,00	
				TOTALI		5.875,00		15.100,00	15.100,00

La percentuale dei costi complessivi che si prevede di finanziare con tariffe o contribuzioni ed entrate specificatamente destinate, è quella risultante dal seguente conteggio:

$$\frac{\text{Tot. col. 5} \times 100}{\text{Totale col. 8}} =$$

$$\frac{5.875,00}{15.100,00} \times 100 =$$

= 38,9 %

D.Lgs. 18 AGOSTO 2000, N. 267

*recante:*

«TESTO UNICO DELLE LEGGI SULL'ORDINAMENTO DEGLI ENTI LOCALI»

**Art. 124 - Pubblicazione delle deliberazioni.**  
(Art. 47, Legge 8 giugno 1990, n. 142)

1. Tutte le deliberazioni del comune e della provincia sono pubblicate mediante affissione all'albo pretorio, nella sede dell'ente, per quindici giorni consecutivi, salvo specifiche disposizioni di legge.

2. Tutte le deliberazioni degli altri enti locali sono pubblicate mediante affissione all'albo pretorio del comune ove ha sede l'ente, per quindici giorni consecutivi, salvo specifiche disposizioni.

**Art. 134 - Esecutività delle deliberazioni.**

(Art. 17, c. 40, Legge 15 maggio 1997, n. 127)  
(Art. 47, cc. 2, 3 e 4, Legge 8 giugno 1990, n. 142)

1. La deliberazione soggetta al controllo necessario di legittimità deve essere trasmessa a pena di decadenza entro il quinto giorno successivo all'adozione. Essa diventa esecutiva se entro 30 giorni dalla trasmissione della stessa il comitato regionale di controllo non trasmetta all'ente interessato un provvedimento motivato di annullamento. Le deliberazioni diventano comunque esecutive qualora prima del decorso dello stesso termine il comitato regionale di controllo dia comunicazione di non aver riscontrato vizi di legittimità.
2. Nel caso delle deliberazioni soggette a controllo eventuale la richiesta di controllo sospende l'esecutività delle stesse fino all'avvenuto esito del controllo.
3. Le deliberazioni non soggette a controllo necessario o non sottoposte a controllo eventuale diventano esecutive dopo il decimo giorno dalla loro pubblicazione.
4. Nel caso di urgenza le deliberazioni del consiglio o della giunta possono essere dichiarate immediatamente eseguibili con il voto espresso dalla maggioranza dei componenti.

- Avendo l'art. 9, comma 2, della legge costituzionale 18.10.2001, n. 3, abrogato l'art. 130 della costituzione, relativo ai controlli, la norma si deve ritenere non più applicabile.

COMUNE DI LAGNASCO  
PROVINCIA DI CUNEO


**CERTIFICATO DI PUBBLICAZIONE**

Il sottoscritto COLOMBANO LUIGI

ATTESTA

32, in data 11-08-2014, con la quale è stato approvato il presente bilancio, è stata pubblicata nel sito web istituzionale di questo Comune (art. 32, comma 1, della legge 18 giugno 2009, n. 69), con il contemporaneo deposito di una copia del bilancio nella segreteria comunale, a disposizione del pubblico.

LAGNASCO, li \_\_\_\_\_



Il Responsabile del Servizio